

3. Ετήσιες οικονομικές καταστάσεις της χρήσης 2020

3.1 Ισολογισμός 31^{ης} Δεκεμβρίου 2020

	Σημ.	31.12.2020	31.12.2019
ΕΝΕΡΓΗΤΙΚΟ			
Μη κυκλοφορούντα περιουσιακά στοιχεία			
<u>Ενσώματα πάγια</u>			
Ενσώματα πάγια περιουσιακά στοιχεία	5.1	4.568.130,20	4.568.130,20
Μηχανολογικός εξοπλισμός	5.1	0,04	0,04
Λοιπός εξοπλισμός	5.1	57.883,90	85.228,83
Σύνολο		4.626.014,14	4.653.359,07
Σύνολο μη κυκλοφορούντων περιουσιακών στοιχείων		4.626.014,14	4.653.359,07
Κυκλοφορούντα περιουσιακά στοιχεία			
<u>Χρηματοοικονομικά στοιχεία και προκαταβολές</u>			
Εμπορικές απαιτήσεις	5.2	600,00	3.622,00
Λοιπές απαιτήσεις	5.3	166.424,89	167.015,51
Δουλευμένα έσοδα περιόδου	5.4	78.467,29	154.720,06
Ταμειακά διαθέσιμα και ισοδύναμα	5.5	186.164,57	144.671,12
Σύνολο		431.656,75	470.028,69
Σύνολο κυκλοφορούντων περιουσιακών στοιχείων		431.656,75	470.028,69
Σύνολο ενεργητικού		5.057.670,89	5.123.387,76
Καθαρή θέση			
Κεφάλαιο	5.6	4.232.982,52	4.232.982,52
Αποτελέσματα εις νέο		27.154,47	84.389,02
Σύνολο καθαρής θέσης		4.260.136,99	4.317.371,54
Προβλέψεις			
Προβλέψεις για παροχές σε εργαζομένους	5.7	166.955,64	141.955,64
Λοιπές προβλέψεις	5.8	180.961,33	213.500,00
Σύνολο προβλέψεων		347.916,97	355.455,64
Υποχρεώσεις			
<u>Μακροπρόθεσμες υποχρεώσεις</u>			
Λοιπές μακροπρόθεσμες υποχρεώσεις	5.9	350.000,00	350.000,00
Σύνολο μακροπρόθεσμων υποχρεώσεων		350.000,00	350.000,00
<u>Βραχυπρόθεσμες υποχρεώσεις</u>			
Εμπορικές υποχρεώσεις	5.10	3.393,27	1.463,68
Λοιποί φόροι και τέλη	5.11	8.060,35	9.455,60
Οργανισμοί κοινωνικής ασφάλισης	5.12	64.357,79	43.844,47
Λοιπές υποχρεώσεις	5.13	23.805,52	45.796,83
Σύνολο βραχυπρόθεσμων υποχρεώσεων		99.616,93	100.560,58
Σύνολο υποχρεώσεων		449.616,93	450.560,58
Σύνολο καθαρής θέσης, προβλέψεων και υποχρεώσεων		5.057.670,89	5.123.387,76

3.2 Κατάσταση αποτελεσμάτων χρήσης 2020 κατά είδος

	Σημ.	1.1 - 31.12.2020	1.1 - 31.12.2019
Κύκλος εργασιών	6.1	1.026.371,54	1.144.787,44
Λοιπά συνήθη έσοδα	6.2	70.047,08	51.685,00
Παροχές σε εργαζόμενους	6.3	-944.899,08	-890.320,04
Προβλέψεις	6.4	-25.000,00	0,00
Αποσβέσεις	6.5	-32.987,63	-62.712,98
Λοιπά έξοδα και ζημιές	6.6	-151.340,93	-236.699,41
Λοιπά έσοδα και κέρδη	6.7	577,07	229,04
Αποτελέσματα προ τόκων και φόρων		-57.231,95	6.969,05
Πιστωτικοί τόκοι και συναφή έσοδα		635,42	578,79
Χρεωστικοί τόκοι και συναφή έξοδα		-638,02	-495,41
Αποτελέσματα προ φόρων		-57.234,55	7.052,43
Φόροι εισοδήματος		0,00	0,00
Αποτελέσματα μετά από φόρους		-57.234,55	7.052,43
Αποτέλεσμα προ τόκων, φόρων και αποσβέσεων (Ebitda)		-23.608,90	70.260,82


3.3 Κατάσταση μεταβολών καθαρής θέσης χρήσης 2020

	Κεφάλαιο	Υπέρ το άρτιο	Αποθεματικά νόμων και καταστατικού	Αποτελέσματα εις νέον	Σύνολο
Υπόλοιπα 1.1.2019	4.232.982,52	0,00	0,00	77.336,59	4.310.319,11
Αποτελέσματα χρήσης 2019 μετά από φόρους				7.052,43	7.052,43
Υπόλοιπα 31.12.2019	4.232.982,52	0,00	0,00	84.389,02	4.317.371,54
Υπόλοιπα 1.1.2020	4.232.982,52	0,00	0,00	84.389,02	4.317.371,54
Αποτελέσματα χρήσης 2020 μετά από φόρους				-57.234,55	-57.234,55
Υπόλοιπα 31.12.2020	4.232.982,52	0,00	0,00	27.154,47	4.260.136,99

Οι επισυναπτόμενες σημειώσεις αποτελούν αναπόσπαστο μέρος των Ετήσιων Οικονομικών Καταστάσεων.


Αθήνα, 29 Οκτωβρίου 2021

Ο Πρόεδρος του Δ.Σ.




Νικόλασκου Δημήτριος
ΑΔΤ: ΑΟ 082107

Ο Ταμίας του
Διοικητικού Συμβουλίου



Μιχαλόπουλος Ιωάννης
ΑΔΤ: ΑΑ024077

Η Προϊστάμενη
Λογιστηρίου



Περγαντή Μαρία
ΑΜ ΟΕΕ: 0112473 Α'
Τάξης